

DONICE

Katalog produktów





DONICE BETONOWE

stanowią atrakcyjne wizualnie i jednocześnie trwałe. Dzięki różnorodności kształtów, rozmiarów, faktur oraz bogatej palecie barw umożliwia stworzenie nowoczesnych aranżacji wnętrz oraz przestrzeni publicznej.

Donice są mrozoodporne, zbrojone włóknem polipropylenowym. Cechuje je estetyka wykonania, wytrzymałość i nowoczesny wygląd. Grubość ścianki, w zależności od wzoru, wynosi ok. 4 - 6 cm.

Donice nie wymagają dodatkowej osłonki, rośliny można sadzić bezpośrednio w ziemi, stosując na dnie warstwę drenażu z ogrodowego keramzytu. Wszystkie elementy betonowe przez nas produkowane, pokryte są impregnatem zabezpieczającym przed wnikaniem wody i brudu.

Donice mogą znaleźć zastosowanie zarówno wewnątrz jak i na zewnątrz.



mrozoodporne




impregnowane



najwyższa jakość

beton naturalny

Donice wykonane z betonu architektonicznego bez koloryzacji, powierzchnia gładka o odcieniu jasnym szarym. Donice są impregnowane bezbarwnym środkiem ochronnym. Na powierzchni mogą wystąpić delikatne pory oraz przebarwienia, co jest naturalną cechą betonu.



beton barwiony

Donice wykonane z betonu architektonicznego barwionego w masie. Donice są impregnowane środkiem ochronnym wzmacniającym kolor. Na powierzchni mogą wystąpić delikatne pory oraz przebarwienia, co jest naturalną cechą betonu. Struktura betonu- gładka.




beton płukany

Donice wykonane tą metodą mają widoczny kamień na powierzchni ścianek. W zależności od pożądanego efektu wizualnego dobierany jest odcień kruszywa.



beton malowany

powierzchnia betonu jest gładka, z efektem półpołysku. Malowana metodą natryskową na wybrany kolor.





WZORNIK KOLORÓW

BETON ARCHITEKTONICZNY



NATURALNY

GRAFITOWY

CEGLASTY

ŻÓŁTY

BIAŁY CEMENT

BETON PŁUKANY




KAMIEŃ RZECZNY

KAMIEŃ RZECZ.
BARWIONY NA CZERWONO

BIAŁO-CZARNY

CZARNO-BIAŁY

BETON MALOWANY

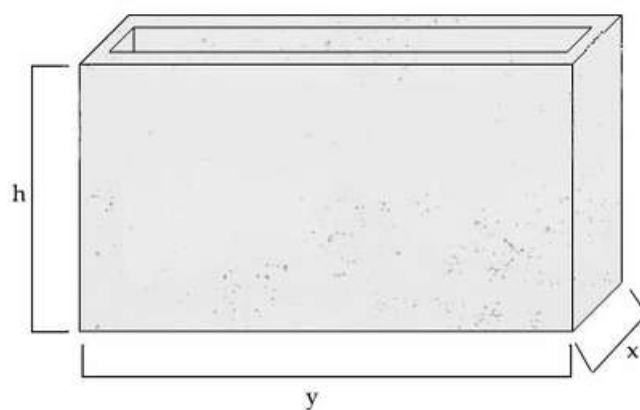


RAL9010

RAL7040

RAL7016

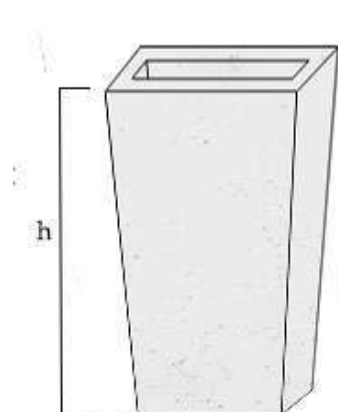
RAL9007



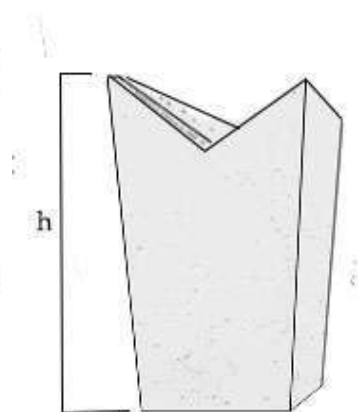
model	x	y	h	gr. ścianki	styl beton architektoniczny	styl beton płaunkany
D01	35cm	35cm	35cm	3,5cm	+	+
D02	45cm	45cm	45cm	3,5cm	+	+
D08	39cm	79cm	45cm	4,5cm	+	+
D09	45cm	45cm	80cm	4,5cm	+	+
D10	39cm	39cm	61cm	4cm	+	+
D11	39cm	39cm	61cm	4cm	-	+
D12	45cm	45cm	80cm	4,5cm	-	+
D13	45cm	45cm	45cm	3,5cm	-	+
D14	60cm	60cm	60cm	5cm	+	-
D19	60cm	60cm	60cm	5cm	-	+
D20	55cm	55cm	46cm	5cm	+	+
D21	56cm	56cm	80cm	5cm	+	+
D22	100cm	100cm	50cm	6cm	+	-
D23	170cm	50cm	70cm	5,5cm	+	-
D25	100cm	30cm	50cm	4cm	+	+

DONICE BETONOWE

NIEREGULARNY KSZTAŁT



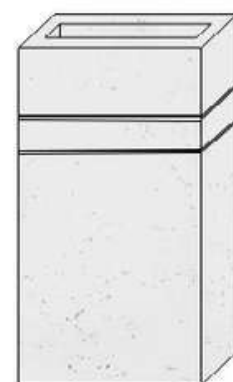
D04/05



D06/24



D03

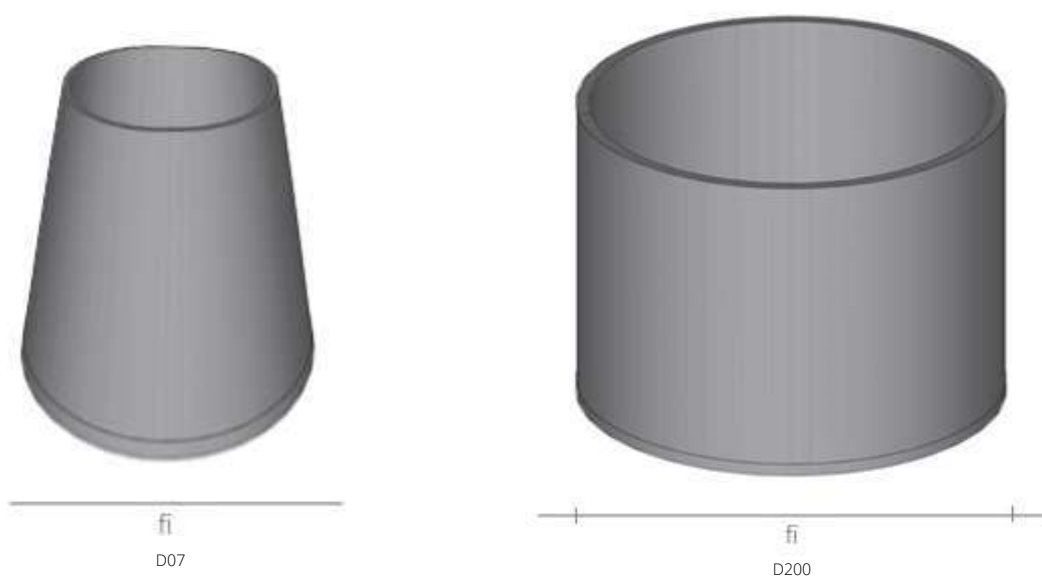


D16/17

model	podstawa a	góra	h	gr. ścianki	beton architektoniczny	beton płukany	opis
D03	40/36cm	40/36cm	71cm	4/5,5cm	+	+	dekoracyjna faza
D04	28cm	36cm	60cm	3,5cm	+	+	stożek
D05	26cm	38cm	80cm	3,5cm	+	+	stożek
D06	30cm	37cm	72cm	3,5cm	+	+	z rogami
D16	39cm	39cm	61cm	4cm	+	+	z boniami
D17	45cm	45cm	80cm	4,5cm	+	+	z boniami
D24	44cm	50cm	110cm	4,5cm	+	-	z rogami

DONICE BETONOWE

OWALNE



model	fi podstawa	fi góra	h	gr. ścianki	beton architektoniczny	beton pękany
D07	62cm	54cm	80cm	6/10cm	-	+
D200	200cm	200cm	150cm	6cm	+	-



ARCHIBET

Zbigniew Szczepaniak Usługi projektowo-budowlane

Skrzypiec 62A, 48-231 Lubrza | NIP: 755-189-10-10

zszczepaniakbiuro@gmail.com

biuro: +48 787 313 052 | +48 889 618 357

WWW.ARCHIBET.COM.PL

